

中央民族大学2021年美术类招生网络报名及考试操作说明

一、如何手机报名？

(1) 安装手机应用版

扫描二维码，下载艺术升并进行安装。



扫一扫 下载APP

(2) 注册用户和登录

下载 APP 后，打开艺术升，进入登录页面，未注册账号需点击左下角【账号注册】进行注册。



证件号注册，考生直接输入身份证号码注册（家长请勿用自己的身份证号注册或绑定）



(3) 填写考生信息
考生进入报名界面选择【信息完善】





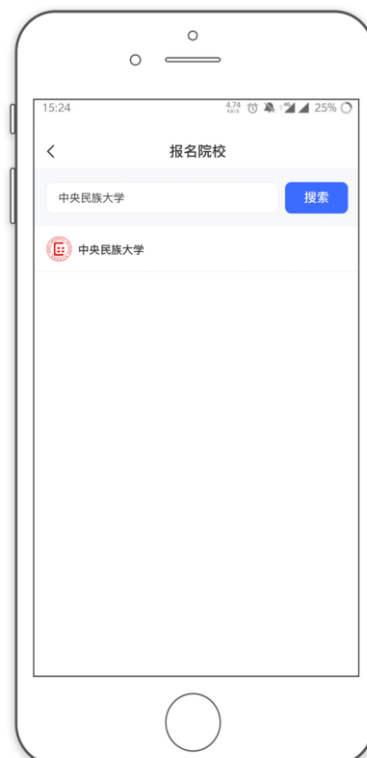

(4) 报考资料上传

确认报名的考生在艺术升报名系统完成报考资料上传。



(5) 填报专业

请考生选择学校“中央民族大学”，然后选择报考专业。





(6) 报考查询和缴纳报名费
缴费前请确认已下载支付宝 APP，未
下载的可以扫描右侧二维码下载支付
宝

手机扫码下载



考生提交报考信息后，可以看到报名订单，直接点击“支付”进入支付宝界面完成网上交费

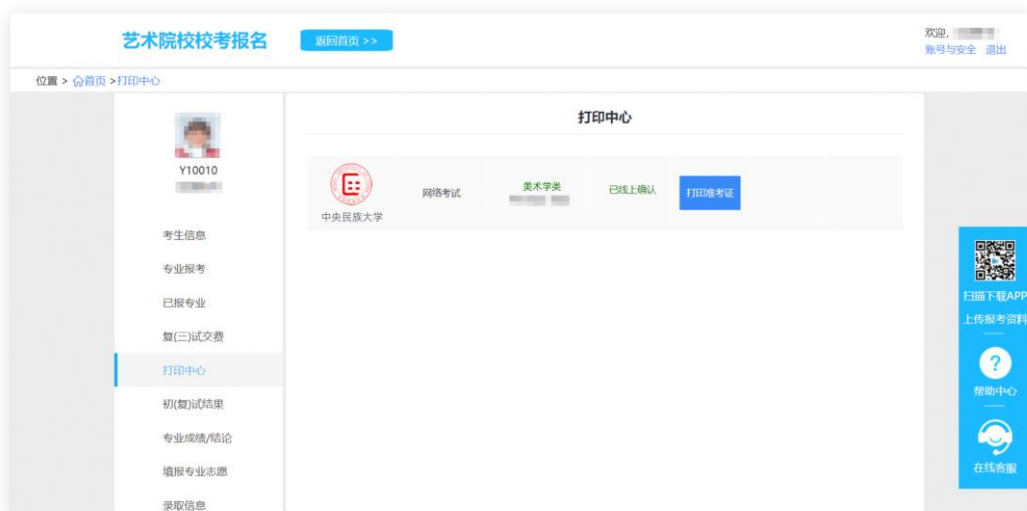


(7) 在线确认及打印准考证

1、在报考页面，点击【在线确认】进入在线确认页面，点击【确认考试】，完成在线确认操作。规定时间段内在线确认后方可打印准考证，参加考试。



2、电脑登录网页版 (<https://www.artstudent.cn>)，点击“打印中心”后查看并打印准考证。准考证下方为包含考生信息的条码，将条码沿着边界线提前裁剪下来，考试开始时根据语音指令将条码粘贴到试卷的右上角。



中央民族大学准考证

姓名：李易峰 性别：男
身份证号：INFINITE
省份：河北省
考生号：21130000000000
考点：网络考试[全国]



考生照片

报考专业	准考证号	考试时间	考场
美术学类	202108896	1月10日9:00-11:00	第一场

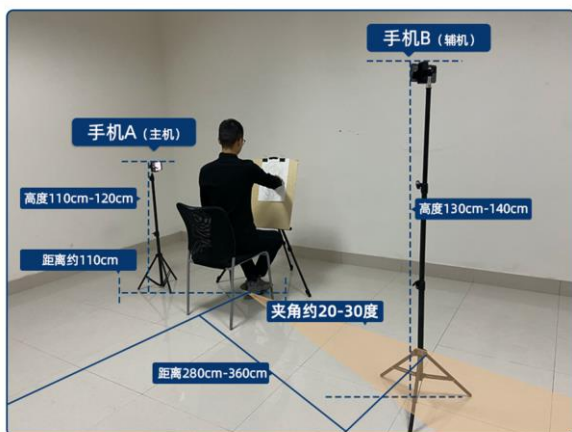
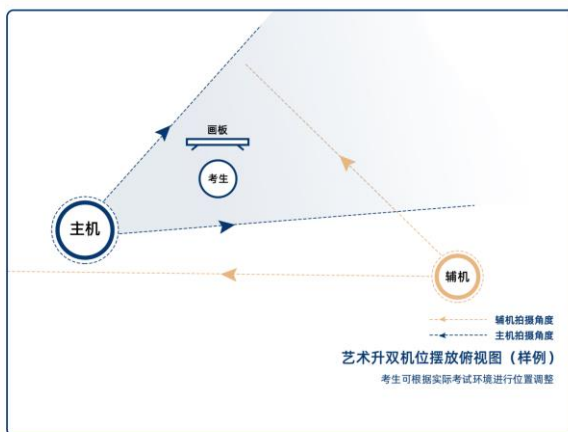
考试开始前，请考生沿虚线剪下考试条码并粘贴在试卷右上角。



二、如何考试？

(1) 调试机器

根据下方机位图调整主机与辅机的摆放位置



（机位图）

(2) 模拟演练

点击【正式考试】，勾选【我已阅读并承诺诚信参加考试】并点击【确定】进入模拟考试



(3) 正式考试

点击【正式考试】，勾选【我已阅读并承诺诚信参加考试】并点击【确定】进入考场



等待审题时间到达后，点击【进入科目看考题】查看辅机码




打开辅机，点击【首页】左上角【扫码】进入扫码界面，使用辅机扫描主机上的辅机码



扫码完毕后，主机进入【科目详情页】查看考题



辅机进入录制画面



录制开始时间到达后，点击【录制视频开始考试】，进行【实人认证】



【实人认证】完毕后，进入正式录制，根据所听到语音提示，将从准考证上剪下的条形码贴在素描纸右上角，并在条形码右侧空白处加印右手拇指或食指手印



加印指纹完成后，开始进行正式考试录制，点击【交卷】结束本次录制



考试录制完成后，在【考试图片】处拍摄考卷并提交作品，作品上传后，在下方【拍摄视频】处点击【提交】，提交主机视频



主机上传完成后，点击该科目的【主机已提交，点击提交辅机视频】查看辅机提交二维码。



使用辅机扫描主机上的辅机提交二维码，进入【辅机视频列表页】，点击【提交辅机视频】上传辅机视频



主机与辅机视频都上传完成后，完成本次考试



三、异常问题咨询处理

1、艺术升客服咨询电话：0571-26881663

2、点击艺术升 APP 报考页面的“客服”入口咨询在线客服

服务时间：周一到周日，8:00-24:00